
















	PROSEDUR OPERASIONAL BAKU PROGRAM STUDI		No. Identifikasi	POB.BIMA-09
	PELAKSANAAN SEMINAR PROYEK AKHIR TAHAP 2		No. Revisi	00
			Tanggal Terbit	26/09/2013
	POB.BIMA-09.REV.00	Area: Semua program studi D4 di Politeknik Elektronika Negeri Surabaya		Halaman

No	Kegiatan	Unit					Dokumen yg digunakan	Ket. Waktu (hari/jam) *
		dosen pemb.	Mhs	Prodi	penguji	panitia		
1	Membentuk panitia seminar Proyek Akhir Tahap 2							2 minggu sebelum pelaksanaan
2	Mendaftar dan menyerahkan buku proyek akhir, jurnal serta lembar monitoring ke panitia							
3	Mengatur pelaksanaan proyek akhir Tahap 2							Selama seminar
4	Melakukan presentasi dan mencatat semua revisi/saran						FM.BIMA-17.REV.00	
5	memberi saran/revisi, serta memberi nilai						FM.BIMA-18.REV.00 FM.BIMA-19.REV.00	
6	Menguji, memberi saran/revisi, serta memberi nilai						FM.BIMA-20.REV.00 FM.BIMA-19.REV.00	
7	Melakukan rekap nilai							Maks. 1 minggu setelah pelaksanaan
8	Membuat laporan kegiatan dan menyerahkan ke Prodi							Maks. 1 minggu setelah pelaksanaan

								
9	Rapat evaluasi proyek akhir serta penetapan kelulusan							Maksimal 1 minggu setelah rekap nilai
10	Melihat pengumuman hasil Proyek akhir Tahap 2							
11	Mendapat informasi apakah lulus atau tidak ¹							
12	Selesai							

Keterangan:

- 1) Jika mahasiswa tidak lulus di ujian utama, maka mahasiswa harus melakukan presentasi ulang dengan nilai maksimal B.